

ARBEITSMARKT

2.065
männlich

1.809
weiblich

3.874
gesamt

Sozialversicherungspflichtig Beschäftigte im September 2020



Arbeitslose Empfänger/innen im Dez. 2020 von
Leistungen gem. SGB II: 469
Leistungen gem. SGB III: 169

KINDERTAGESEINRICHTUNGEN



Anzahl städtischer und freier Träger

Stand: 2021

BILDUNG



Anzahl öffentlicher und privater Schulen

2.534
Anzahl Schüler

Schuljahr 2020/21

VERKEHR: BESTAND AN

5.269 PKW*¹

306 Krafträder

187 Nutzfahrzeuge*²

452

PKW-Dichte je
1.000 Einwohner

*¹ + *²: davon Elektro, Hybrid, Plug-in-Hybrid: 115

Stand 01.01.2021

Titelillustration: „Jeder Stadtteil eine eigene Welt“



Magistrat der Stadt Hanau
Stabsstelle Stadtteilentwicklung
in Zusammenarbeit mit der
Statistikstelle der Stadt Hanau

Am Markt 14-18
63450 Hanau
Telefon: 06181-295 1697
E-Mail: step@hanau.de

Nachdruck und Verarbeitung, auch auszugsweise,
nur mit Quellenangabe gestattet.

Quellen: eKom21/Stadt Hanau: 5.02 Integrierte Sozialplanung
und Statistik, Bundesagentur für Arbeit, Hessisches Statistisches
Landesamt, Hessisches Kultusministerium, Regionalverband
RheinMain, Kraftfahrt-Bundesamt

Dieser Flyer ist CO₂-neutral gedruckt.

www.hanau.de



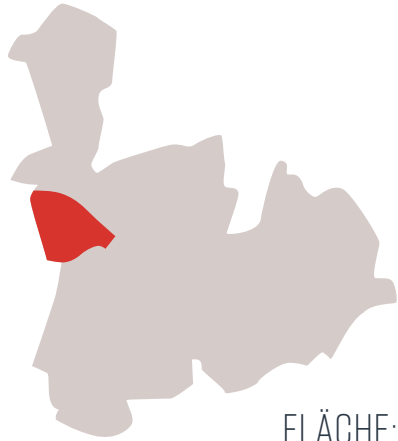
2021

ZAHLEN, DATEN, FAKTEN

Hanau Kesselstadt



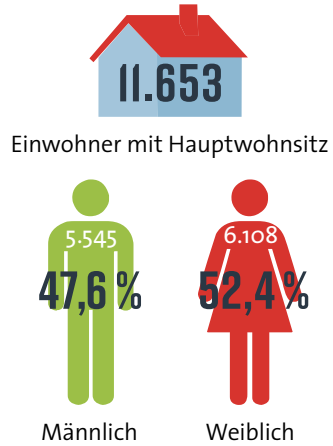
KESSELSTADT



FLÄCHE: **347,9 HA**

Stand: 31.12.2017

GESAMTBEVÖLKERUNG

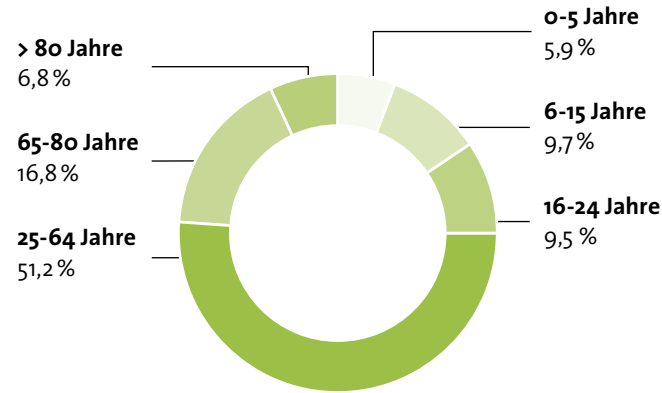


DURCHSCHNITTSALTER IN JAHREN

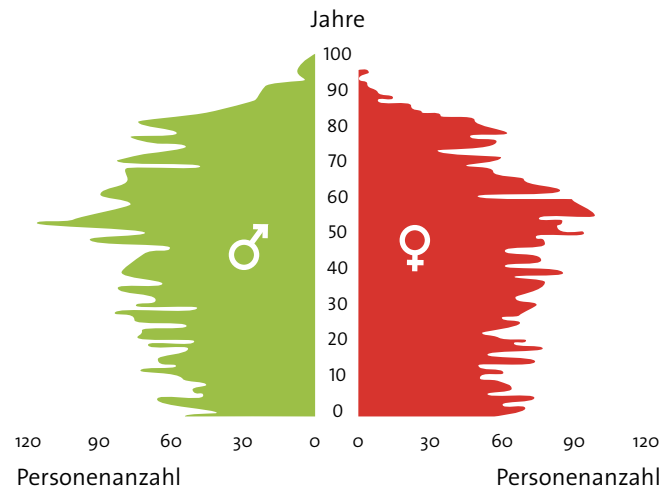


Alle Zahlen, soweit nicht anders angegeben Stand: 31.12.2020

ALTERSZUSAMMENSETZUNG



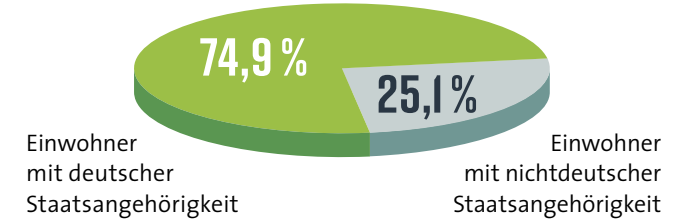
ALTERSVERTEILUNG NACH GESCHLECHT



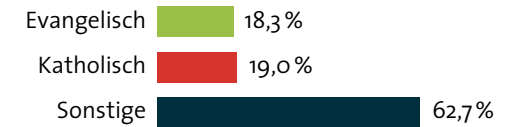
FAMILIENSTAND



STAATSANGEHÖRIGKEIT



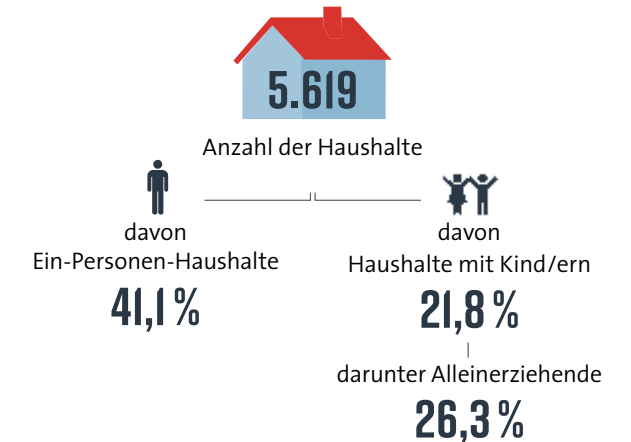
KONFESSION



BEVÖLKERUNGSBEWEGUNG



HAUSHALTE



Stand: im Jahr 2019